


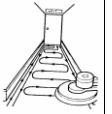

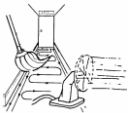

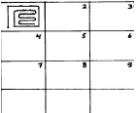
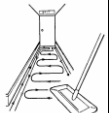





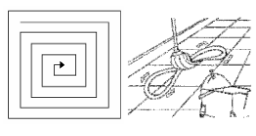

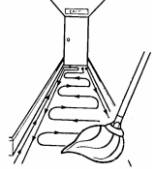




BODEN SYSTEM KARTE DINOFLEX GUMMIBÖDEN

<p>Warum? Um eine gute Haftung der Polymeremulsion sicherzustellen</p> <p>Wann? Gleich nach dem Auftragen</p>      	<p>1. Vorbereitung DINO SAFE</p> <p>Zuerst groben Schmutz entfernen</p> <p>Lösung auf den Boden bringen, an Rändern beginnend</p> <p>Lösung 5-10 Min. einwirken lassen</p> <p>Boden mit Standard-Einscheibenmaschine bearbeiten</p> <p>Schmutzlösung mit Wassersauger aufnehmen. Boden mindestens 2x nachspülen mit klarem Wasser und sauberem Mop.</p> <p>Flüssigkeit mit Wassersauger aufnehmen und eventuelle Rückstände mit sauberem, feuchtem Mop entfernen</p>	<p>Warum? Um den Boden zu beschichten dass Pflege einfacher wird</p> <p>Wann? Gleich nach dem Auftragen.</p>      	<p>2. Die Beschichtung DINO DAILY</p> <p>Verdünn 50% Dino Daily mit 50% kaltes Wasser. Mop in den Eimer tauchen und Lösung auf dem Boden verteilen.</p> <p>Kleine Abschnitte überlappend beschichten.</p> <p>Vorgang so oft wiederholen, bis der gesamte Boden beschichtet ist</p> <p>Trockenzeit nach jeder Beschichtung mindestens 45 Minuten</p> <p>Kleine Abschnitte überlappend beschichten. Beschichtung immer quer zur vorherigen auftragen.</p> <p>Trockenzeit mindestens 45 Minuten.</p>
--	--	---	---

Die Beschichtung Dinoflex Gummiböden

<p>Warum? Um sicherzustellen, dass die Beschichtung in gutem Zustand bleibt und eine aufwendige Unterhaltsreinigung zu verzögern.</p>   	<p>3 a) Täglich mit DINO DAILY</p> <p>Zuerst groben Schmutz entfernen</p> <p>Boden staubwischen</p> <p>Punktueller Reinigung: Angeklebten Schmutz mit dem Mop von der Aussen- zur Innenkante entfernen.</p>	<p>Mit Hilfe von:</p> <p>1) Scheuersaugmethode 2) 2-fach Mopmethode</p>   <p>Wenn Sie mehr Information brauchen, bitte rufen Sie unsere Customer Service Abteilung an: (0031) 33 2588 854</p>	<p>3 b) Periodisch mit DINO DAILY</p> <p>1) Scheuersaugmethode: Boden mit Dino Daily im Scheuersaugautomaten abfahren.</p> <p>2) 2-fach Mopmethode: Boden mit Dino Daily moppen. An der Fussleiste beginnen, dann die restliche Oberfläche.</p>
--	--	---	--

